

# Árboles

Cliente:

## Datos personales

Nombre y apellidos:

Empresa:

Teléfono:

Email:

Finca:

## ¿Tipo de cultivo?

- Olivos     
  Almendros     
  Algarrobos     
  Frutales


## Extensión:

- 1.000 m<sup>2</sup>     
  5.000 m<sup>2</sup>     
  10.000 m<sup>2</sup>     
  Otros \_\_\_\_\_

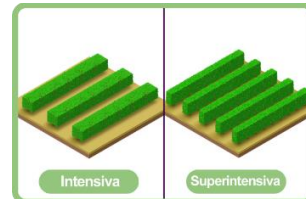
**Distancia final hileras al linde** :(metros disponibles para girar y cambiar de hilera).

\_\_\_\_\_ en metros

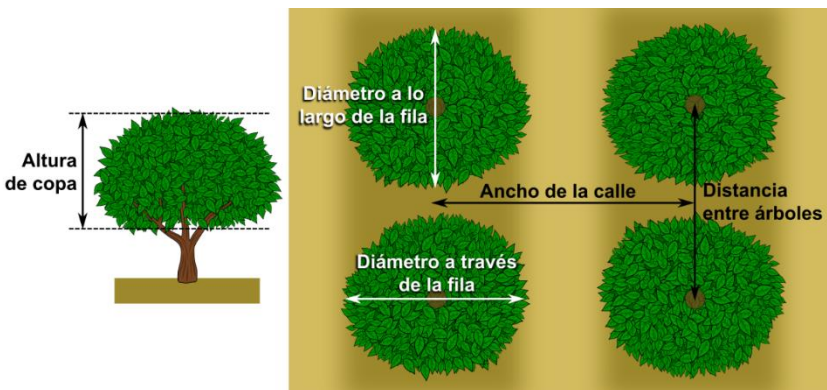
## ¿Qué tipo de parcela tiene?



Tradicional



Intensiva/Superintensiva



Diámetro de la copa:

Altura de la copa:

Altura del suelo a la copa:

Ancho de calle:

Distancia entre árboles:

## Densidad foliar

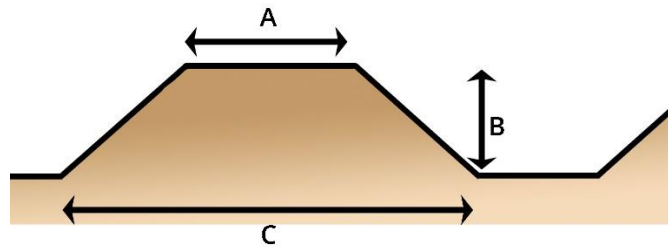
- Baja     
  Mediana     
  Alta

## Poda

- Sin podar     
  Normal     
  Severa

# Árboles

## Caballón



**A:** En cm

**B:** En cm

**C:** En cm