

Viña

Datos personales

Cliente: _____

Nombre y apellidos: _____

Empresa: _____

Teléfono: _____ Email: _____

Finca: _____

Su plantación

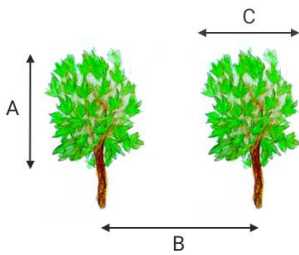
Extensión:

1.000 m² 5.000 m² 10.000 m² Otros _____

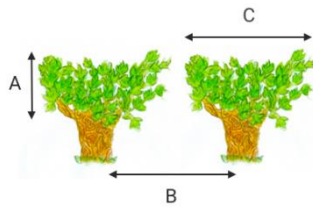
Distancia final hileras al linde :(metros disponibles para girar y cambiar de hilera).

_____ en metros

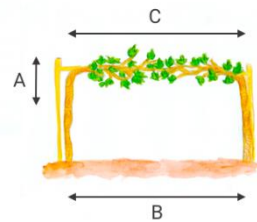
Tipo de formación:



Viña en espaldera



Viña en vaso



Viña en pérgola

A: _____ En Cm.

B: _____ En Cm.

C: _____ En Cm.

Densidad:



Muy poco denso



Poco denso



Denso



Muy denso

Fitosanitario:

L/ha de producto: _____

Capacidad del depósito: _____